

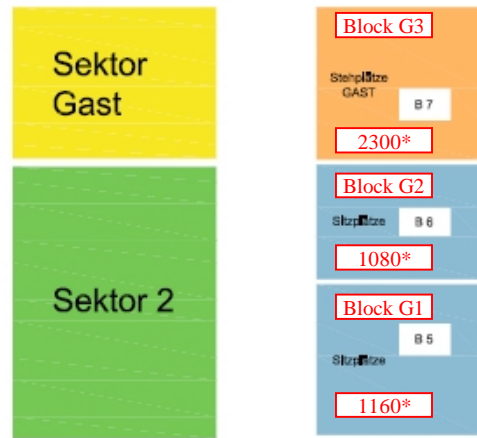
Zusammenfassung:

Stehplätze West (Heim): ca. 6740*
 Stehplätze Gottschalk (Gast): ca. 2300*
Stehplätze (ges.): 9040

Sitzplätze Rahn (Heim): 5436
 Sitzplätze Ente (alle Heim?): ca. 2544*
 Sitzplätze Ente (Business): 1100
 Sitzplätze Gottschalk (alle Gast?): ca. 2240*
Sitzplätze (ges.): 11320

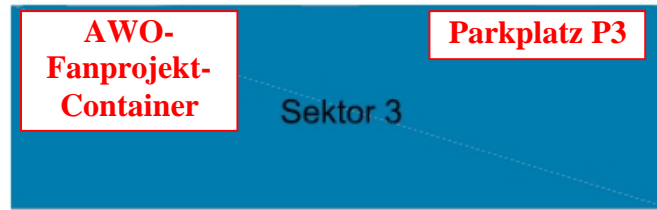
Logenplätze (Ente): 290

Bruttokapazität (ges.): 20650

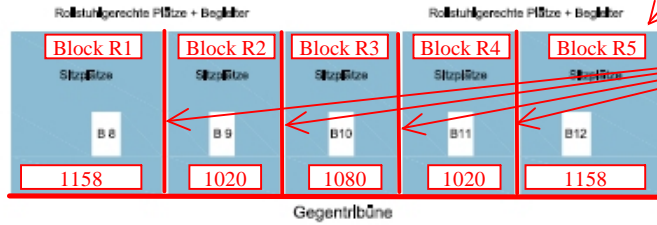


August Gottschalk-Tribüne
 ca. 2300* Gäste-Stehplätze (G3)
 + ca. 1080* Heim- oder Gäste-Sitzplätze (G2) ?
 + ca. 1160* Heim- oder Gäste-Sitzplätze (G1) ?
 Hier gehen die Meinungen und Erinnerungen der Fachleute noch ein wenig auseinander!

*: über Größenverhältnisse geschätzte Werte
 Alle Angaben ohne Gewähr ! Gruß Maddin

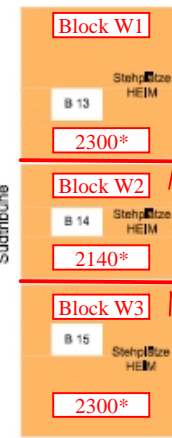
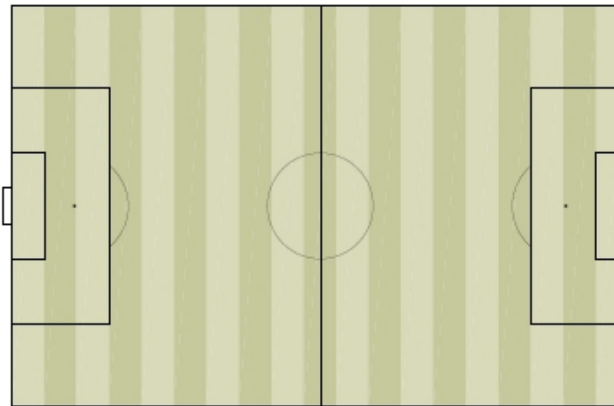


Rahn-Tribüne: 5436 Heim-Sitzplätze



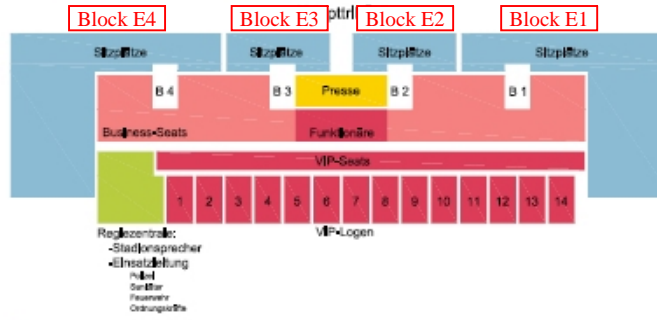
Betonmauern (Höhe 120 cm)

**Betonmauer (60 cm) und Zaun (160 cm)
 Gesamthöhe 220 cm**



Betonmauern (Höhe 120 cm) ?

Alte West-Tribüne
 ca. 6740* Heim-Stehplätze
 (Fertigstellung frühestens Anfang 2013)



Ente Lippens-Tribüne
 ca.2544* Sitzplätze
 + 1100 Business
 + 290 Logenplätze

